

gres
WIDE
OVERSIZE DESIGN

/ **Index** collection

134. Cardoso
70. Cement Effect
8. Crystal
92. Flow
56. Granito Effect
108. Gré Effect 280
111. Gré Effect 260
78. Lagos
60. Marmi Effect 280
122. Marmi Effect 260
112. Modica
24. Moiré
40. Onice Effect
146. Pietra Valmalenco
116. Porfirica
82. Reverso
88. Reverso2
30. Sassiepietre
10. Sinai
17. Touch Stone
20. Touch Stone Vein
14. Versatile Stone
36. Yosemite

WIDEGRES280

8. **CRYSTAL**
10. **SINAI**
14. **VERSATILE STONE**
17. **TOUCH STONE**
20. **TOUCH STONE VEIN**
24. **MOIRÉ**
30. **SASSIEPIETRE**
36. **YOSEMITE**
40. **ONICE EFFECT**
56. **GRANITO EFFECT**
60. **MARMI EFFECT**
70. **CEMENT EFFECT**
82. **REVERSO**
88. **REVERSO2**
92. **FLOW**
98. **LAGOS**
108. **GRÉ EFFECT**

WIDEGRES260

111. **GRÉ EFFECT**
112. **MODICA**
116. **PORFIRICA**
122. **MARMI EFFECT**

WIDEGRES240

134. **CARDOSO**
146. **PIETRA VALMALENCO**



/ I vantaggi di una grande lastra ceramica

The advantages of large ceramic tiles - Les avantages d'une grande plaque céramique - Die Vorteile einer grossen Keramikplatte

Dimensioni calibrate per ridurre al minimo tagli e sprechi. Le superfici WIDEgres amplificano le qualità estetiche e le performances tecniche di prodotti che si ispirano alla natura, in un giusto equilibrio tra proporzioni, formati e spessore per illimitate applicazioni.

Semplicità di posa, versatilità di utilizzo e movimentazione. Lo spessore di 6mm permette di movimentare un gres porcellanato dalle grandi dimensioni in modo facile e pratico. WIDEgres è resistente, planare ma flessibile, semplice da tagliare e posare.

Grande durezza e forte resistenza alle sollecitazioni. Tutte le collezioni firmate WIDEgres garantiscono elevate prestazioni tecniche e altissima resistenza a qualsiasi tipo di sollecitazione esterna, senza rinunciare a una qualità estetica superiore.

Facilità di pulizia e manutenzione per un'estetica senza tempo. Estremamente facili da pulire, impermeabili, resistenti alle macchie e agli agenti atmosferici, le superfici WIDEgres non invecchiano e mantengono inalterata la loro bellezza nel tempo.

gres
WIDE
OVERSIZE DESIGN

Calibrated sizes to reduce cutting and waste to a minimum. The WIDEgres surfaces enhance the appearance and boost the technical performance of products inspired by nature, offering a perfect blend of proportions, sizes and thickness for unlimited applications.

Simple to lay, versatile to use and handle. The 6mm thickness makes it easy and practical to handle large-size porcelain stoneware. WIDEgres is resistant, flat yet flexible and simple to cut and lay.

Extremely hard and stress-resistant. All the WIDEgres collections guarantee excellent technical performance and extreme resistance to all types of external stress, as well as superior style.

Easy to clean and maintain, for lasting style. Extremely easy to clean, waterproof, resistant to stains and the elements, WIDEgres surfaces do not age, and maintain their beauty unaltered over the years.

Ausgewogene abmessungen, um möglichst wenig zu schneiden und die Verschwendungen zu senken. Die Oberflächen WIDEgres bedeuten eine Erweiterung der ästhetischen Qualitäten und technischen Leistungen von an der Natur angelehnten Produkten, bei denen die Proportionen, Formate und Stärken für unzählige Anwendungen im richtigen Gleichgewicht stehen.

Einfaches Verlegen, vielseitiger Einsatz und einfache Beförderung. Dank der Stärke von 6mm kann das großformatige Feinsteinzeug einfach und praktisch befördert werden. WIDEgres ist widerstandsfähig, eben aber biegsam und einfach zu schneiden und zu verlegen.

Lange Lebensdauer und hohe Belastbarkeit. Alle Kollektionen der Marke WIDEgres garantieren hohe technische Leistungen und eine extrem hohe Beständigkeit gegenüber allen Arten von externen Beanspruchungen, ohne auf eine hochwertige ästhetische Qualität verzichten zu müssen.

Reinigungs- und wartungsfreundlichkeit für eine zeitlose Ästhetik. Extrem einfach zu reinigen, undurchlässig, flecken- und witterungsbeständig: Die Oberflächen WIDEgres werden nie alt und behalten ihre Schönheit auch mit der Zeit unverändert bei.

Dimensions calibrées pour réduire au minimum les coupes et les gaspillages. Les surfaces WIDEgres amplifient les qualités esthétiques et les performances techniques de produits qui s'inspirent de la nature, dans un juste équilibre entre proportions, formats et épaisseurs pour des applications illimitées.

Simplicité de pose, versatilité d'utilisation et maintenance. L'épaisseur de 6mm permet de transporter un grès cérame aux grandes dimensions de manière simple et pratique. WIDEgres est résistant, plat mais flexible, simple à couper et à poser.

Grande durabilité et forte résistance aux sollicitations. Toutes les collections signées WIDEgres garantissent des prestations techniques élevées et une très haute résistance à tout type de sollicitation externe, sans renoncer à une qualité esthétique supérieure.

Facilité de nettoyage et d'entretien pour une esthétique atemporelle. Extrêmement simples à nettoyer, imperméables, résistants aux taches et aux agents atmosphériques, les surfaces WIDEgres ne vieillissent pas et conservent leur beauté au fil du temps.

gres
WIDE
OVERSIZE DESIGN

spessore

Thickness | Stärke | Epaisseur

6 mm

formati

Sizes | Formate | Formats

120x120 cm

120x240 cm

120x260 cm

120x280 cm

Possibile coordinamento con altri formati e spessori per un progetto integrato. Il grande formato permette di avere una continuità visiva tra i vari ambienti della casa e tra pareti e pavimenti, dando vita a spazi omogenei in cui è possibile, su richiesta, il coordinamento con altri formati e spessori, per un progetto completo e integrato.

Soluzioni personalizzate su disegno per l'arredamento. Le superfici di WIDEgres, facili da forare e tagliare, sono estremamente personalizzabili con soluzioni su misura applicabili a superfici per l'arredo in genere.

Applicazioni versatili per spazi residenziali e commerciali. Con WIDEgres si ampliano gli ambiti di destinazione e di utilizzo sia a rivestimento che a pavimento: negozi, uffici, strutture pubbliche e spazi residenziali, ma anche aree commerciali e tecniche soggette ad elevato calpestio.

Ideale per rivestimenti esterni a facciata e pareti ventilate. Le lastre WIDEgres sono ideali per applicazioni a rivestimento in esterno, con il sistema a facciata ventilata ottimizzata che sfrutta la leggerezza e l'ampiezza delle superfici per il fissaggio alla parete dell'edificio.

Una scelta pratica e veloce nelle opere di ristrutturazione. Semplice da installare, grazie al suo ridotto spessore, WIDEgres è ideale per rinnovare pavimenti e rivestimenti senza opere di demolizione, con un grande risparmio di tempo e costi nelle fasi di realizzazione e ripristino.

gres
WIDE
OVERSIZE DESIGN

Can be coordinated with other sizes and thicknesses for an integrated project. The large size offers visual continuity between the various rooms in the home, as well as between the walls and floors, creating settings in which, upon request, the tiles can be coordinated with other sizes and thicknesses for a complete, integrated project.

Customised design solutions for furnishings. Easy to cut and perforate, the WIDEgres surfaces can easily be customised with bespoke solutions that can be applied to surfaces for furniture in general.

Versatile applications for residential and commercial settings. WIDEgres can be used on the floors and walls of a wide variety of settings, including shops, offices, public and residential buildings, as well as commercial and technical areas subject to heavy foot traffic.

Ideal as a covering for outdoor facades and ventilated walls. WIDEgres tiles are ideal for external applications, with optimised ventilated facades, because the light weight and large surfaces are easy to fix to the walls of the building.

A practical, rapid option for renovation work. Simple to install thanks to its reduced thickness, WIDEgres is ideal for bringing a new look to floors and walls without demolition work, saving time and money during both installation and repair.

Kombinationsmöglichkeit mit anderen formaten und stärke für ein integriertes projekt. Das Großformat ermöglicht eine optische Kontinuität zwischen den verschiedenen Umgebungen der Wohnung und zwischen den Wänden und den Fußböden und bringen so einheitliche Räume hervor, in denen auf Wunsch auch die Kombination mit anderen Formaten und Stärken möglich ist – für ein komplettes, integriertes Projekt.

Persönliche, massgefertigte einrichtungslösungen. Die leicht zu durchbohrenden und schneidenden Oberflächen WIDEgres können extrem leicht persönlich mit maßgeschneiderten Lösungen gestaltet und so auf die Einrichtung allgemein angewendet werden.

Vielseitige anwendungen in wohn- und gewerbebereichen. Mit WIDEgres werden die einsatzbereiche und zweckbestimmungen sowohl im bereich der verkleidungen als auch der fußböden erweitert: geschäfte, büros, öffentliche gebäude und wohnräume, aber auch gewerbebereiche und technische zonen mit hoher begehungsfrequenz.

Ideal für die aussenverkleidung von fassaden und hinterlüftete fassaden. Die platten WIDEgres sind ideal für die anwendung als optimierte außenverkleidung mit dem system der hinterlüfteten fassaden, da die leichtigkeit und größe der oberflächen der befestigung an der wand der gebäude zugutekommt.

Eine praktische, schnelle entscheidung bei der renovierung von gebäuden. Das dank der geringen stärke einfach zu installierende WIDEgres ist ideal, um fußböden und verkleidungen zu erneuern, ohne die alten herauszureißen, was eine große zeit- und kostensparnis bei der umsetzung und renovierung bedeutet.

Association possible avec d'autres formats et épaisseurs pour un projet intégré. Le grand format permet d'avoir une continuité visuelle entre les différents environnements de la maison et entre les murs et les sols, en donnant naissance à des espaces homogènes dans lesquels l'association avec d'autres formats et d'autres épaisseurs est possible, sur demande, pour un projet complet et intégré.

Des solutions personnalisées sur dessin pour l'ameublement. Les surfaces de WIDEgres, faciles à perforet et à couper, sont extrêmement personnalisables avec des solutions sur mesure applicables à des surfaces pour l'ameublement en général.

Applications versatiles pour des espaces résidentiels et commerciaux. Avec WIDEgres, les domaines de destination et d'utilisation aussi bien comme revêtement que comme sol s'amplifient : magasins, bureaux, structures publiques et espaces résidentiels, mais aussi espaces commerciaux et techniques soumis à une haute affluence.

Idéale pour des revêtements extérieurs sur façade et parois ventilées. Les plaques WIDEgres sont idéales pour des applications comme revêtement en extérieur, avec le système de façade ventilée, qui exploitent la légèreté et l'ampleur des surfaces pour la fixation au mur de l'édifice.

Un choix pratique et rapide dans les ouvrages de restructuration. Simple à installer, grâce à son épaisseur réduite, WIDEgres est idéal pour rénover les sols et les revêtements sans interventions de démolition, avec une grande économie de temps et de coûts en phases de réalisation et de restauration.

/ Crystal

gres 280
WIDE

Naturale Rettificato - Unpolished Rectified - Matt Rektifiziert - Naturel Rectifié



RY281R ALABASTER 120x280 - 48"x110"
≠ 6 mm



Crystal Alabaster 120x280 - 48"x110" Naturale Rettificato

/ Sinai

gres 280
WIDE

Naturale Rettificato - Unpolished Rectified - Matt Rektifiziert - Naturel Rectifié



GS281R AVORIO 120x280 - 48"x110"
± 6 mm



Sinai Avorio 120x280 - 48"x110" Naturale Rettificato

/ Sinai

gres 280
WIDE

Naturale Rettificato - Unpolished Rectified - Matt Rektifiziert - Naturel Rectifié



GS282R BEIGE 120x280 - 48"x110"
≠ 6 mm




Sinai Beige 120x280 - 48"x110" Naturale Rettificato

/ Versatile Stone

gres 280
WIDE

Naturale Rettificato - Unpolished Rectified - Matt Rektifiziert - Naturel Rectifié



VS282R BEIGE 120x280 - 48"x110"
± 6 mm



Versatile Stone Grigio 120x280 - 48"x110" Naturale Rettificato
Versatile Stone Beige 120x280 - 48"x110" Naturale Rettificato

/ **Versatile Stone**



Naturale Rettificato - Unpolished Rectified - Matt Rektifiziert - Naturel Rectifié



VS283R GRIGIO 120x280 - 48"x110"
≠ 6 mm

/ **Touch Stone**



Naturale Rettificato - Unpolished Rectified - Matt Rektifiziert - Naturel Rectifié



TO281R WHITE 120x280 - 48"x110"
≠ 6 mm

/ Touch Stone

gres 280
WIDE

Naturale Rettificato - Unpolished Rectified - Matt Rektifiziert - Naturel Rectifié



TO282R GOLD 120x280 - 48"x110"
≠ 6 mm



Touch Stone Gold 120x280 - 48"x110" Naturale Rettificato



Touch Stone Vein White 120x280 - 48"x110" Naturale Rettificato

/ **Touch Stone** Vein

Naturale Rettificato - Unpolished Rectified - Matt Rektifiziert - Naturel Rectifié



TV281R VEIN WHITE 120x280 - 48"x110"

≠ 6 mm




TV282R VEIN GOLD 120x280 - 48"x110"

≠ 6 mm




Moiré Toffee 120x280 - 48"x110" Naturale Rettificato
Moiré Paprika 120x280 - 48"x110" Naturale Rettificato


Naturale Rettificato - Unpolished Rectified - Matt Rektifiziert - Naturel Rectifié




MR282R CLAY 120x280 - 48"x110"
≠ 6 mm



MR283R STONE 120x280 - 48"x110"
≠ 6 mm



MR284R TOFFEE 120x280 - 48"x110"
≠ 6 mm




MR285R PAPRIKA 120x280 - 48"x110"
≠ 6 mm

/ **Moiré** Designed by **Alessandro Pasinelli**

gres 280
WIDE

Naturale Rettificato - Unpolished Rectified - Matt Rektifiziert - Naturel Rectifié



MR286R DENIM 120x280 - 48"x110"
± 6 mm



Moiré Denim 120x280 - 48"x110" Naturale Rettificato



Sassiepietre Beige 120x280 - 48"x110" Naturale Rettificato

/ Sassiepietre

Naturale Rettificato - Unpolished Rectified - Matt Rektifiziert - Naturel Rectifié



DA281R BIANCO 120x280 - 48"x110"

± 6 mm



DA282R BEIGE 120x280 - 48"x110"

± 6 mm


/ Sassiepietre

gres 280
WIDE

Naturale Rettificato - Unpolished Rectified - Matt Rektifiziert - Naturel Rectifié



DA283R GRIGIO 120x280 - 48"x110"
± 6 mm




Sassiepietre Grigio 120x280 - 48"x110" Naturale Rettificato



/ Yosemite

gres 280
WIDE

Naturale Rettificato - Unpolished Rectified - Matt Rektifiziert - Naturel Rectifié





YO280R YOSEMITE 120x280 - 48"x110"
≠ 6 mm



YO122R YOSEMITE LIGHT 120x120 - 48"x48"
≠ 6 mm



YO128R YOSEMITE DARK 120x120 - 48"x48"
≠ 6 mm



Yosemite Light 120x120 - 48"x48" Naturale Rettificato




Onice Effect Deep Dark 120x280 - 48"x110" Levigato Rettificato

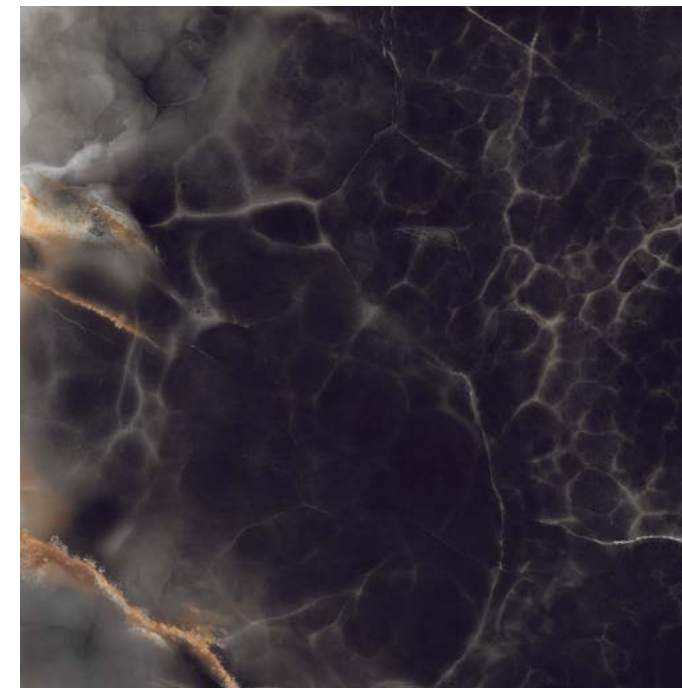
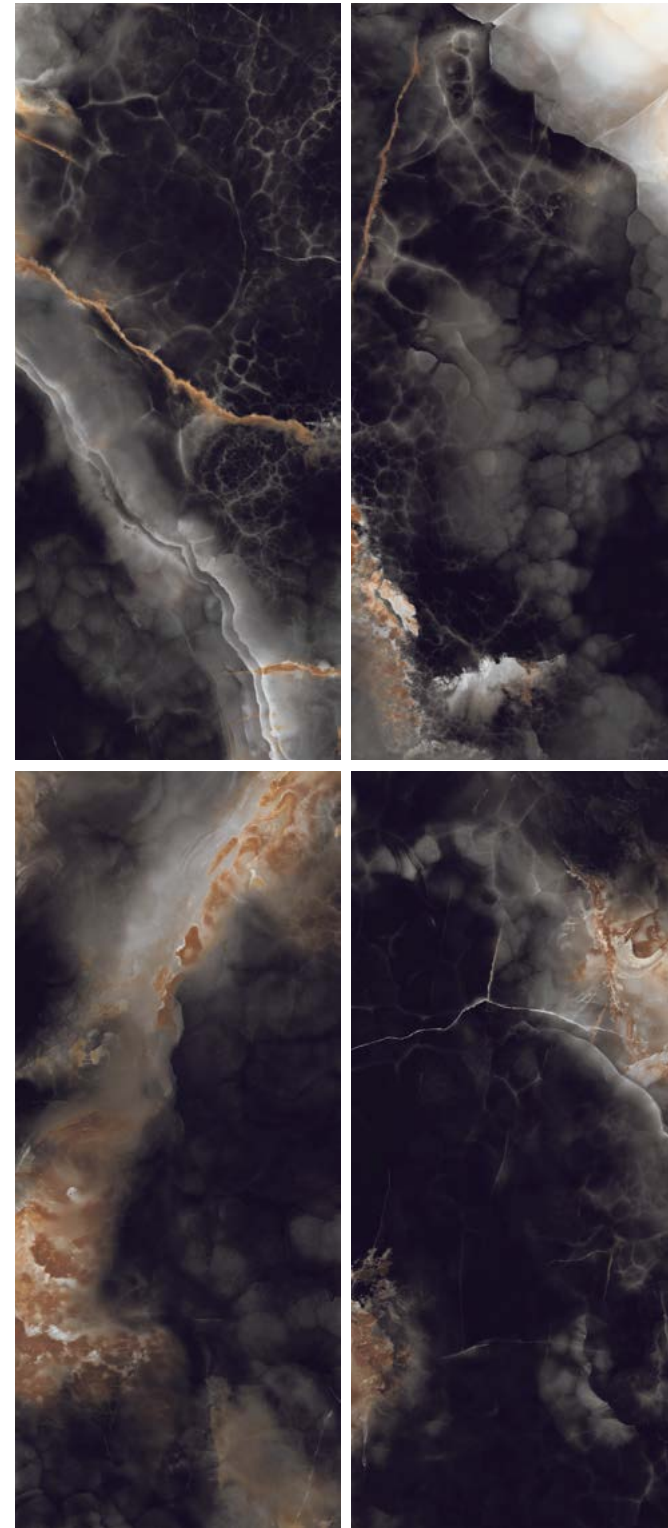
/ Onice Effect

gres 280
WIDE

Levigato Rettificato - Polished Rectified - Poliert Rektifiziert - Poli Rectifié



OE280L DEEP DARK 120x280 - 48"x110"
≠ 6 mm



OE120L DEEP DARK 120x120 - 48"x48"
≠ 6 mm



Onice Effect Deep Dark 120x120 - 48"x48" Levigato Rettificato



Onice Effect Cloudy Grey 120x280 - 48"x110" Levigato Rettificato
Onice Effect Cloudy Grey 120x120 - 48"x48" Levigato Rettificato

/ Onice Effect

gres 280
WIDE

Levigato Rettificato - Polished Rectified - Poliert Rektifiziert - Poli Rectifié



OE281L CLOUDY GREY 120x280 - 48"x110"
≠ 6 mm



OE121L CLOUDY GREY 120x120 - 48"x48"
≠ 6 mm

/ Onice Effect

gres 280
WIDE

Levigato Rettificato - Polished Rectified - Poliert Rektifiziert - Poli Rectifié



OE284L MISTY ROSE 120x280 - 48"x110"
≠ 6 mm



OE124L MISTY ROSE 120x120 - 48"x48"
≠ 6 mm



Onice Effect Misty Rose 120x280 - 48"x110" Levigato Rettificato

/ Onice Effect

gres 280
WIDE

Levigato Rettificato - Polished Rectified - Poliert Rektifiziert - Poli Rectifié



OE285L CRYSTAL WHITE 120x280 - 48"x110"
± 6 mm



OE125L CRYSTAL WHITE 120x120 - 48"x48"
± 6 mm



Onice Effect Crystal White 120x280 - 48"x110" Levigato Rettificato
Onice Effect Crystal White 120x120 - 48"x48" Levigato Rettificato





Onice Effect Jade Green 120x280 - 48"x110" Levigato Rettificato
Onice Effect Jade Green 120x120 - 48"x48" Levigato Rettificato

/ Onice Effect

Levigato Rettificato - Polished Rectified - Poliert Rektifiziert - Poli Rectifié



OE288L JADE GREEN 120x280 - 48"x110"
≠ 6 mm



OE128L JADE GREEN 120x120 - 48"x48"
≠ 6 mm

FIVE . HOTEL
★★★★★




Granito Effect White 120x280 - 48"x110" Levigato Rettificato
Granito Effect Black 120x280 - 48"x110" Levigato Rettificato

/ Granito Effect

Levigato Rettificato - Polished Rectified - Poliert Rektifiziert - Poli Rectifié



GR281L WHITE 120x280 - 48"x110"
≠ 6 mm



GR280L BLACK 120x280 - 48"x110"
≠ 6 mm



fioreria
flower design

/ Marmi Effect

Matt Rettificato - Matte Rectified - Matt Rektifiziert - Matt Rectifié
Levigato Rettificato - Polished Rectified - Poliert Rektifiziert - Poli Rectifié



ME285R BIANCO LUCE 120x280 - 48"x110" Matt Rettificato
ME285L BIANCO LUCE 120x280 - 48"x110" Levigato Rettificato
≠ 6 mm



ME125R BIANCO LUCE 120x120 - 48"x48" Matt Rettificato
ME125L BIANCO LUCE 120x120 - 48"x48" Levigato Rettificato
≠ 6 mm





Marmi Effect Venato Caramel 120x280 - 48"x110" Matt Rettificato
Marmi Effect Venato Caramel 120x120 - 48"x48" Levigato Rettificato

/ Marmi Effect

Matt Rettificato - Matte Rectified - Matt Rektifiziert - Matt Rectifié
Levigato Rettificato - Polished Rectified - Poliert Rektifiziert - Poli Rectifié



ME286R VENATO CARAMEL 120x280 - 48"x110" Matt Rettificato
ME286L VENATO CARAMEL 120x280 - 48"x110" Levigato Rettificato
≠ 6 mm



ME126R VENATO CARAMEL 120x120 - 48"x48" Matt Rettificato
ME126L VENATO CARAMEL 120x120 - 48"x48" Levigato Rettificato
≠ 6 mm



/ Marmi Effect

Matt Rettificato - Matte Rectified - Matt Rektifiziert - Matt Rectifié
Levigato Rettificato - Polished Rectified - Poliert Rektifiziert - Poli Rectifié



ME287R AZUL BAHIA 120x280 - 48"x110" Matt Rettificato
ME287L AZUL BAHIA 120x280 - 48"x110" Levigato Rettificato
≠ 6 mm



ME127R AZUL BAHIA 120x120 - 48"x48" Matt Rettificato
ME127L AZUL BAHIA 120x120 - 48"x48" Levigato Rettificato
≠ 6 mm






Cement Effect Ivory 120x280 - 48"x110" Naturale Rettificato
Cement Effect Metal Groove Ivory 120x280 - 48"x110" Naturale Rettificato

/ Cement Effect

Naturale Rettificato - Unpolished Rectified - Matt Rektifiziert - Naturel Rectifié



CE281R IVORY 120x280 - 48"x110"
CE121R IVORY 120x120 - 48"x48"
≠ 6 mm



CE281DR METAL GROVE IVORY 120x280 - 48"x110"
≠ 6 mm






Cement Effect Grey 120x280 - 48"x110" Naturale Rettificato
Cement Effect Metal Groove Grey 120x280 - 48"x110" Naturale Rettificato

/ Cement Effect

Naturale Rettificato - Unpolished Rectified - Matt Rektifiziert - Naturel Rectifié



CE283R GREY 120x280 - 48"x110"
CE123R GREY 120x120 - 48"x48"
≠ 6 mm



CE283DR METAL GROVE GREY 120x280 - 48"x110"
≠ 6 mm







Cement Effect Graphite 120x280 - 48"x110" Naturale Rettificato
Cement Effect Metal Groove Graphite 120x280 - 48"x110" Naturale Rettificato

/ Cement Effect

Naturale Rettificato - Unpolished Rectified - Matt Rektifiziert - Naturel Rectifié



CE287R GRAPHITE 120x280 - 48"x110"
CE127R GRAPHITE 120x120 - 48"x48"
≠ 6 mm



CE287DR METAL GROVE GRAPHITE 120x280 - 48"x110"
≠ 6 mm



Naturale Rettificato - Unpolished Rectified - Matt Rektifiziert - Naturel Rectifié



RV282R BEIGE 120x280 - 48"x110"
≠ 6 mm



RV122R BEIGE 120x120 - 48"x48"
≠ 6 mm



Naturale Rettificato - Unpolished Rectified - Matt Rektifiziert - Naturel Rectifié



RV283R GRIGIO 120x280 - 48"x110"
≠ 6 mm



RV123R GRIGIO 120x120 - 48"x48"
≠ 6 mm



Naturale Rettificato - Unpolished Rectified - Matt Rektifiziert - Naturel Rectifié



RV280R WHITE 120x280 - 48"x110"
≠ 6 mm



RV120R WHITE 120x120 - 48"x48"
≠ 6 mm



Naturale Rettificato - Unpolished Rectified - Matt Rektifiziert - Naturel Rectifié



RV287R BLACK 120x280 - 48"x110"
≠ 6 mm



RV127R BLACK 120x120 - 48"x48"
≠ 6 mm





Naturale Rettificato - Unpolished Rectified - Matt Rektifiziert - Naturel Rectifié



SK282R BEIGE 120x280 - 48"x110"
≠ 6 mm



SK122R BEIGE 120x120 - 48"x48"
≠ 6 mm



Naturale Rettificato - Unpolished Rectified - Matt Rektifiziert - Naturel Rectifié



SK283R LIGHT GREY 120x280 - 48"x110"
≠ 6 mm



SK123R LIGHT GREY 120x120 - 48"x48"
≠ 6 mm





Lagos Ivory 120x280 - 48"x110" Naturale Rettificato
Lagos Sand 120x280 - 48"x110" Naturale Rettificato

Naturale Rettificato - Unpolished Rectified - Matt Rektifiziert - Naturel Rectifié



OS281R IVORY 120x280 - 48"x110"
≠ 6 mm

OS121R IVORY 120x120 - 48"x48"
≠ 6 mm

Naturale Rettificato - Unpolished Rectified - Matt Rektifiziert - Naturel Rectifié




OS282R SAND 120x280 - 48"x110"
± 6 mm



OS122R SAND 120x120 - 48"x48"
± 6 mm



Naturale Rettificato - Unpolished Rectified - Matt Rektifiziert - Naturel Rectifié



OS283R LIGHT GREY 120x280 - 48"x110"
≠ 6 mm



OS123R LIGHT GREY 120x120 - 48"x48"
≠ 6 mm




Gré Effect Grey 120x280 - 48"x110" Naturale Rettificato

/ Gré Effect

Naturale Rettificato - Unpolished Rectified - Matt Rektifiziert - Naturel Rectifié



CG283R GREY 120x280 - 48"x110"
≠ 6 mm



CG263R GREY 120x260 - 48"x103"
≠ 6 mm

• **Disponibile fino ad esaurimento** - Available while stocks last
Verfügbar solange der Vorrat reicht - Disponible jusqu'à la fin des stocks



CG123R GREY 120x120 - 48"x48"
≠ 6 mm



Modica Beige 120x260 - 48"x103" Naturale Rettificato


Naturale Rettificato - Unpolished Rectified - Matt Rektifiziert - Naturel Rectifié



MD262R BEIGE 120x260 - 48"x103"
≠ 6 mm




MD122R BEIGE 120x120 - 48"x48"
≠ 6 mm





Porfirica Brown 120x260 - 48"x103" Naturale Rettificato



Porfirica Grey 120x260 - 48"x103" Naturale Rettificato


Naturale Rettificato - Unpolished Rectified - Matt Rektifiziert - Naturel Rectifié



PO263R GREY 120x260 - 48"x103"
± 6 mm



PO123R GREY 120x120 - 48"x48"
± 6 mm




Naturale Rettificato - Unpolished Rectified - Matt Rektifiziert - Naturel Rectifié



PO268R BROWN 120x260 - 48"x103"
± 6 mm



PO128R BROWN 120x120 - 48"x48"
± 6 mm





/ Marmi Effect

Matt Rettificato - Matte Rectified - Matt Rektifiziert - Matt Rectifié
Levigato Rettificato - Polished Rectified - Poliert Rektifiziert - Poli Rectifié



ME261R STATUARIO EFFECT 120x260 - 48"x103" Matt Rettificato
ME261L STATUARIO EFFECT 120x260 - 48"x103" Levigato Rettificato
≠ 6 mm



ME121R STATUARIO EFFECT 120x120 - 48"x48" Matt Rettificato
ME121L STATUARIO EFFECT 120x120 - 48"x48" Levigato Rettificato
≠ 6 mm





/ Marmi Effect

Matt Rettificato - Matte Rectified - Matt Rektifiziert - Matt Rectifié
Levigato Rettificato - Polished Rectified - Poliert Rektifiziert - Poli Rectifié



ME262R CALACATTA EFFECT 120x260 - 48"x103" Matt Rettificato
ME262L CALACATTA EFFECT 120x260 - 48"x103" Levigato Rettificato
≠ 6 mm

ME122R CALACATTA EFFECT 120x120 - 48"x48" Matt Rettificato
ME122L CALACATTA EFFECT 120x120 - 48"x48" Levigato Rettificato
≠ 6 mm

/ Marmi Effect

Matt Rettificato - Matte Rectified - Matt Rektifiziert - Matt Rectifié
Levigato Rettificato - Polished Rectified - Poliert Rektifiziert - Poli Rectifié



ME263R IMPERIALE EFFECT 120x260 - 48"x103" Matt Rettificato
ME263L IMPERIALE EFFECT 120x260 - 48"x103" Levigato Rettificato
≠ 6 mm



ME123R IMPERIALE EFFECT 120x120 - 48"x48" Matt Rettificato
ME123L IMPERIALE EFFECT 120x120 - 48"x48" Levigato Rettificato
≠ 6 mm




/ Marmi Effect


Matt Rettificato - Matte Rectified - Matt Rektifiziert - Matt Rectifié
Levigato Rettificato - Polished Rectified - Poliert Rektifiziert - Poli Rectifié



ME264R PORT LAURENT EFFECT 120x260 - 48"x103" Matt Rettificato
ME264L PORT LAURENT EFFECT 120x260 - 48"x103" Levigato Rett.
≠ 6 mm



ME124R PORT LAURENT EFFECT 120x120 - 48"x48" Matt Rettificato
ME124L PORT LAURENT EFFECT 120x120 - 48"x48" Levigato Rett.
≠ 6 mm





Cardoso Corda 120x240 - 48"x96" Naturale Rettificato
Cardoso Corda 120x120 - 48"x48" Naturale Rettificato

Naturale Rettificato - Unpolished Rectified - Matt Rektifiziert - Naturel Rectifié



PC241R CORDA 120x240 - 48"x96"
≠ 6 mm




PC121R CORDA 120x120 - 48"x48"
≠ 6 mm





Cardoso Grigio Chiaro 120x240 - 48"x96" Naturale Rettificato
Cardoso Grigio Chiaro 120x120 - 48"x48" Naturale Rettificato

Naturale Rettificato - Unpolished Rectified - Matt Rektifiziert - Naturel Rectifié



PC243R GRIGIO CHIARO 120x240 - 48"x96"
≠ 6 mm



PC123R GRIGIO CHIARO 120x120 - 48"x48"
≠ 6 mm





Cardoso Grigio Scuro 120x240 - 48"x96" Naturale Rettificato
Cardoso Grigio Scuro 120x120 - 48"x48" Naturale Rettificato

Naturale Rettificato - Unpolished Rectified - Matt Rektifiziert - Naturel Rectifié



PC247R GRIGIO SCURO 120x240 - 48"x96"
≠ 6 mm



PC127R GRIGIO SCURO 120x120 - 48"x48"
≠ 6 mm





Naturale Rettificato - Unpolished Rectified - Matt Rektifiziert - Naturel Rectifié



VM241R BIANCO 120x240 - 48"x96"
≠ 6 mm



VM121R BIANCO 120x120 - 48"x48"
≠ 6 mm





UNA GALERIA LA DOLEIA GENOVA 1-28 OTTOBRE 1966

Naturale Rettificato - Unpolished Rectified - Matt Rektifiziert - Naturel Rectifié



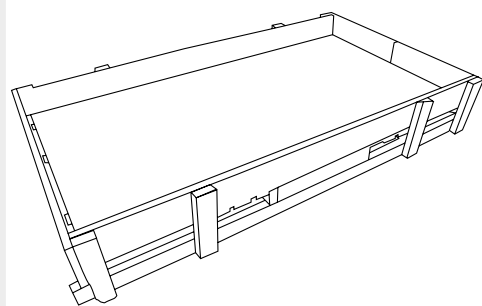
VM243R GRIGIO 120x240 - 48"x96"
≠ 6 mm



VM123R GRIGIO 120x120 - 48"x48"
≠ 6 mm



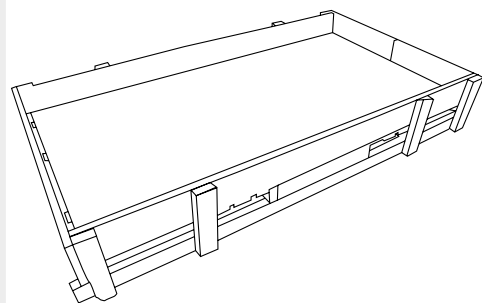
cassa



cm 292 x 145 x h35
cm 291 x 137 x h38

CASSA IN LEGNO PER FORMATO 120x280 ≠ 6mm
WOODEN CRATE FOR SIZE 120x280 - 48"x110" ≠ 6mm
CAISSE EN BOIS POUR FORMAT 120x280 ≠ 6mm
HOLZKISTE FUER DAS FORMAT 120x280 ≠ 6mm

MAX 20 PCS
KG 107

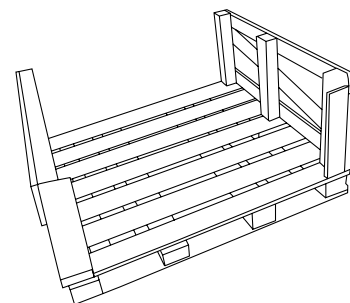


cm 292 x 145 x h25

CASSA "LIGHT" IN LEGNO PER FORMATO 120x280 ≠ 6mm
"LIGHT" WOODEN CRATE FOR SIZE 120x280 - 48"x110" ≠ 6mm
"LIGHT" CAISSE EN BOIS POUR FORMAT 120x280 ≠ 6mm
"LIGHT" HOLZKISTE FUER DAS FORMAT 120x280 ≠ 6mm

MAX 5 PCS
KG 95

Disponibile solo su richiesta - Available on request only
Verfügbar nur auf Anfrage - Disponible uniquement sur demande



cm 292 x 145 x h35

CASSA IN LEGNO PER FORMATO 120x120 ≠ 6mm
WOODEN CRATE FOR SIZE 120x120 - 48"x48" ≠ 6mm
CAISSE EN BOIS POUR FORMAT 120x120 ≠ 6mm
HOLZKISTE FUER DAS FORMAT 120x120 ≠ 6mm

MAX 48 PCS
KG 48

	Dimensione	MAX Lastre	EURO
CASSA CRATE HOLZKISTE CAISSE 120x280 - 48"x110" ≠ 6mm	cm 292 x 145 x h35 cm 291 x 137 x h38	20	180,00
CASSA CRATE HOLZKISTE CAISSE LIGHT 120x280 - 48"x110" ≠ 6mm	cm 292 x 145 x h25	5	120,00
CASSA CRATE HOLZKISTE CAISSE 120x120 - 48"x48" ≠ 6mm	cm143 x 123 x h64	24	//

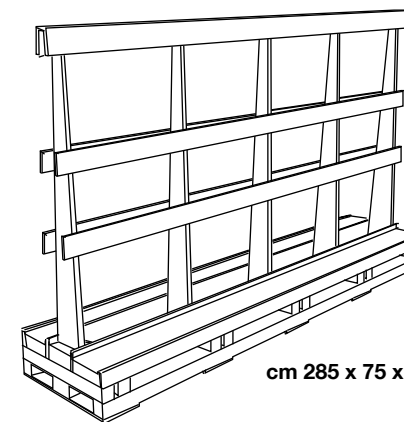
E' possibile restituire Casse e Cavalletti con addebito in fattura, franco stabilimento Coem. Il nostro personale autorizzato controllerà il buono stato di Casse e Cavalletti restituiti e solo successivamente potranno essere rimborsati al prezzo di acquisto.

It is possible to return Crate and A-Frame charged in the invoice, ex works Coem. Our authorised personnel will check the good status of the returned Crates and A-Frames and only then can they be refunded at the purchase price.

Es ist möglich, Kisten und Gestelle gegen eine Gebühr in der Rechnung, ab Werk Coem, zurückzusenden. Unser autorisiertes Personal prüft den guten Zustand der zurückgegebenen Kisten und Gestelle und erst dann können sie zum Kaufpreis erstattet werden.

Il est possible de restituer les caisses et les chevalets, chargés sur la facture, franco usine Coem. Notre personnel autorisé contrôlera le bon état des caisses et des chevalets restitués qui, seulement après, pourront être remboursés au prix d'achat.

cavalletto



cm 285 x 75 x h160

CAVALLETTO IN LEGNO PER FORMATO 120x280 ≠ 6mm
WOODEN A-FRAME FOR SIZE 120x280 - 48"x110" ≠ 6mm
CHEVALET EN BOIS POUR FORMAT 120x280 ≠ 6mm
HOLZGESTELL FUER DAS FORMAT 120x280 ≠ 6mm

MAX 44 PCS
KG 177

Disponibile solo su richiesta - Available on request only
Verfügbar nur auf Anfrage - Disponible uniquement sur demande



cm 290 x 75 x h146

CAVALLETTO IN METALLO PER FORMATO 120x280 ≠ 6mm
METAL A-FRAME FOR SIZE 120x280 - 48"x110" ≠ 6mm
CHEVALET EN METAL POUR FORMAT 120x280 ≠ 6mm
METALLGESTELL FUER DAS FORMAT 120x280 ≠ 6mm

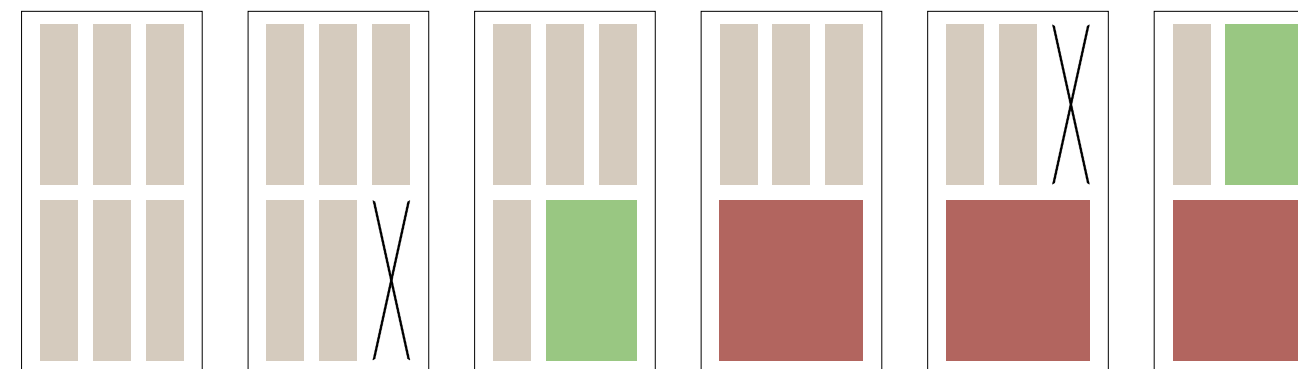
MAX 44 PCS
KG 109

Disponibile solo su richiesta - Available on request only
Verfügbar nur auf Anfrage - Disponible uniquement sur demande

	Dimensione	MAX Lastre	EURO
CAVALLETTO IN LEGNO WOODEN A-FRAME CHEVALET EN BOIS HOLZGESTELL 120x280 - 48"x110" ≠ 6mm	cm 285 x 75 x h160	44	300,00 *
CAVALLETTO IN METALLO METAL A-FRAME CHEVALET EN METAL METALLGESTELL 120x280 - 48"x110" ≠ 6mm	cm 290 x 75 x h146	44	460,00 *

*Cellophane 2,50 €/mq

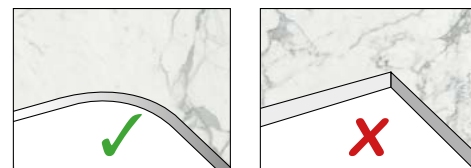
20ft Container



1 cavalletto completo
pezzi 44
mq/pz 3,36
tot mq 147,84

2 pallet

5 spazi



Tutti gli angoli interni di fori e scassi devono avere una raggiatura costante, pari ad almeno 5mm. Nel caso in cui il progetto comprenda l'uso di più lastre, valutare l'orientamento della grafica del materiale. Ricavare forme complesse (ad. Es. a "L" o a "C") da un'unica lastra porta alla realizzazione di un elemento di copertura che risulterà più fragile sia in fase di movimentazione, sia nell'installazione e che potrebbe risentire maggiormente delle sollecitazioni generate dalla struttura sottostante. Valutare l'opportunità di suddividere il piano in più elementi.

Alle Innenecken der Löcher und Einschnitte müssen einen konstanten Biegeradius von mindestens 5mm aufweisen. Sollte im Projekt die Verwendung mehrerer Platten vorgesehen sein, die grafische Ausrichtung des Materials erwägen. Die Herstellung komplexer Formen (z. B. L- oder C-förmiger) aus einer einzigen Platte bedingt die Fertigung eines Deckelementes, das sowohl bei der Beförderung als auch der Installation heikler sein könnte und stärker durch die von der darunterliegenden Struktur generierten Beanspruchungen belastet werden könnte. Ziehen Sie auch die Möglichkeit in Betracht, die Platte in mehrere Elemente zu unterteilen.

All the inner corners of the holes and openings must have a constant radius of at least 5mm. If the project requires the use of a number of slabs, consider the direction of the pattern on the material. Cutting complex shapes (such as "L" or "C" shapes) from a single slab will produce a covering element that will be more fragile during both handling and installation, and could be more seriously affected by the stress generated by the underlying structure. Consider dividing the surface into various elements.





Tous les angles internes des trous et des encoches doivent présenter un rayon de courbure constant, égal à 5mm au moins. Dans le cas où le projet comprendrait l'utilisation de plusieurs plaques, évaluer l'orientation du graphisme du matériau. Obtenir des formes complexes (par exemple en "L" ou en "C") à partir d'une unique plaque conduit à la réalisation d'un élément de couverture qui sera plus fragile aussi bien en phase de manutention que d'installation, et qui pourrait ressentir davantage les sollicitations provoquées par la structure située en-dessous. Évaluer l'opportunité de subdiviser le plan en plusieurs éléments.

Per la jollatura a 45° delle lastre WIDEgres consigliamo di effettuare una prima lavorazione di taglio a idrogetto e una successiva lavorazione con macchine bordatrici dedicate alla jollatura. Coem sconsiglia di usare il taglio a idrogetto a 45°.

For 45° jolly cutting of the WIDEgres slabs, we recommend initial water jet cutting followed by the use of an edging machine for jolly cutting. Coem does not recommend 45° water jet cutting.

Für die 45°-Gehrung der Platten WIDEgres empfehlen wir, einen ersten Schnitt mit dem Wasserstrahl auszuführen und diesen danach mit speziell der Gehrung gewidmeten Kantenfräsmaschinen zu bearbeiten. Coem rät davon ab, den Schnitt im 45°-Winkel mit dem Wasserstrahl auszuführen.

Pour le biseautage à 45° des plaques WIDEgres, nous conseillons d'effectuer un premier usinage de découpe par jet d'eau, puis un autre à l'aide de machines bordeuses. Coem déconseille d'utiliser la découpe par jet d'eau à 45°.

Formati	* Spessore Thickness Stärke Epaisseur	Casse									
		Colli/Cassa Boxes/Crate Kart./Holzkiste Boîtes/Caisse	Pz/Sc Pcs/Box Stck/Kart. Pcs/Boîte	Mq/Pz Sqm/Pcs Qm/Stck M²/Pcs	Mq/Sc Sqm/Box Qm/Kart. M²/Boîte	Mq/Cassa Sqm/Crate Qm/Holz-kiste M²/Caisse	Kg/Mq Kg/Sqm Kg/Qm Kg/M²	Kg/Sc Kg/Box Kg/Kart. Kg/Boîte	Kg/Lastre/Cassa* Kg slabs/Crate Kg platten/Holz-kiste Kg plaque/Caisse	Kg/Cassa** Kg/Crate Kg/Holz-kiste Kg/Caisse	Peso totale*** Total weight Gesamtgewicht Poids total
 120x280 - 48"x110"	6 mm	20	1	3,36	3,36	67,20	14,375	48,30	966	107	1073
 120x260 - 48"x103"	6 mm	20	1	3,12	3,12	62,4	14,5	45,25	905	115	1020
 120x240 - 48"x96"	6 mm	20	1	2,88	2,88	57,6	15	43,2	864	90	954
 120x120 - 48"x48"	6 mm	24	2	1,44	2,88	69,12	14,5	41,75	1002	48	1050

* Cassa non inclusa - Crate not included - Holz-kiste nicht enthalten - Caisse non incluse

** Cassa in legno - Wooden Crate - Holz-kiste - Caisse en bois

*** Peso totale lastre+Cassa - Total weight of slabs+Crate - Gesamtgewicht der Platten+Holz-kiste - Poids total des plaques+Caisse

gres 280 gres 260 gres 240
WIDE WIDE WIDE

Gres Porcellanato - Porcelain Stoneware - Feinsteinzeug - Grès Cérame
EN 14411:2012 ANNEX G GROUP B1a UGL



V2_Piastrelle con lieve variazione di tono e disegno

Tiles with slight variation in shade and pattern
Fliesen mit leicht unterschiedlichen Tonalitäten und Muster
Carreaux avec une variation légère de tonalité et de dessin



Residenziale

Residential
Wohngebiete
Contexte résidentiel



Commerciale a traffico leggero

Commercial - light traffic areas
Handelsgebiete mit leichtem Verkehr
Contexte commercial à faible affluence



Commerciale a traffico pesante

Commercial - heavy traffic areas
Handelsgebiete mit schwerem Verkehr
Contexte commercial à forte affluence



Pavimento e Rivestimento interno

Indoor walls and floors
Boden und Innenverkleidung
Sol et revêtement intérieur



Rivestimenti esterni / Pareti ventilate (Naturale)

External cladding / Ventilated facades (Unpolished)
Außenverkleidungen / Hinterlüftete Fassaden (Matt)
Murs extérieurs / Façades ventilées (Naturel)



Pavimentazioni esterne / Zone limitrofe a piscina

Outdoor flooring / Swimming pool areas
Außenpflasterung / Schwimmbadbereich
Sol extérieurs / Zones à proximité de la piscine



Sviluppo Grafico - Graphic development
Graphische Entwicklung - Développement graphique



eco+ **gres WIDE**







Pag. 617 Pag. 630

/ caratteristiche tecniche

Technical features - Technische eigenschaften - Caractéristiques techniques

GRES PORCELLANATO EN 14411:2012 ALLEGATO G GRUPPO BIa UGL

Tutti i materiali Coem appartenenti a questa categoria sono conformi ai requisiti di norma.
All Coem materials in this category comply with statutory requirements.
Alle Materialien von Coem, die zu dieser Kategorie gehören, erfüllen die gesetzlichen Voraussetzungen.
Tous les matériaux Coem qui appartiennent à cette catégorie sont conformes aux critères normatifs.

CARATTERISTICA TECNICA TECHNICAL FEATURE TECHNISCHE EIGENSCHAFT CARACTERISTIQUE TECHNIQUE	METODO DI PROVA TEST METHOD PRÜFUNGS METHODE METHODE D'ESSAI	REQUISITO NORMA REQUIRED STANDARDS NORMVORGABE VALEUR PRESCRITE SELON LA NORME	gres WIDE OVERSIZE DESIGN	
 Dimensioni e Aspetto Sizes and look of the tile Abmessungen und Aussehen der Fliese Dimensions et Aspect du carreau	ISO 10545-2	Lunghezza e larghezza / Length and width Länge und Breite / Longueur et largeur	±0,6% / ±2.0 mm	±0,15%
		Spessore / Thickness / Stärke / Epaisseur	±5% / ±0.5 mm	±5%
		Rettilineità spigoli / Straightness of sides Kantengeradheit / Rectitude des arêtes	±0,5% / ±1.5 mm	±0,1%
		Ortogonalità / Rectangularity Rechtwinkligkeit / Angularité	±0,5% / ±2.0 mm	±0,2%
		Planarità / Surface flatness / Ebenheit / Planéité	±0,5% / ±2.0 mm	±0,2%
Qualità della superficie: il 95% delle piastrelle esenti da difetti Surface quality: 95% of tiles with no defaults Qualitätsanforderungen für die Oberfläche: 95% der Fliesen ohne Schaden Qualité de la surface: 95% des carreaux sans défauts			Conforme Compliant Konform Conforme	
 Assorbimento d'acqua Water absorption Wasseraufnahme Absorption d'eau	ISO 10545-3	≤ 0,5% (Massimo valore singolo - Maximum single value Maximaler Einzelwert - Valeur individuelle maximale 0,6%)		< 0,1%
 Resistenza alla flessione media Average bending strength Mittlere Biegefestigkeit Résistance à la flexion moyenne	ISO 10545-4	35 N/mm ² min. (Valore singolo - Single value - Einzelwert Valeur individuelle 32 N/mm ² min.)		> 50 N/mm ²
 Resistenza all'abrasione profonda Resistance to deep abrasion Tiefenabriebfestigkeit Résistance à l'abrasion profonde	ISO 10545-6	175 mm ³ max.	Conforme Compliant Konform Conforme	
 Resistenza al gelo Frost resistance Frostbeständigkeit Résistance au gel	ISO 10545-12	Richiesta - Required Notwendig - Requisite	Conforme Compliant Konform Conforme	
 Resistenza agli agenti chimici (Uso domestico e additivi per piscina) Chemical resistance (Domestic use and swimming pool chemicals) Beständigkeit gegen Chemikalien (Gebrauch im Wohnbereich und Chemikalien für Schwimmbad) Résistance à l'attaque chimique (Usage domestique et additifs pour piscine)	ISO 10545-13	UB min min. UB UB mind min UB	Conforme Compliant Konform Conforme	

VALIDO SOLO PER I PRODOTTI 1° SCELTA
VALID ONLY FOR ITEMS IN 1ST. CHOICE. - NUR FÜR PRODUKTEN IN 1. SORTEN GÜLTIG.
VALABLE SEULEMENT POUR LES PRODUITS EN 1ER CHOIX.



La conformità ad altre norme qui non espressamente citate può essere fornita su richiesta.
On request we can certify conformity with standards that are not mentioned hereby.
Die Erfüllung der Anforderungen anderer Normen, die hier nicht erwähnt worden sind, können wir Ihnen auf Anfrage zur Verfügung stellen.
La conformité aux autres normes, non citées, ci-dessus peut être fournie sur demande.

Gli elementi di corredo alle serie, esclusi quelli usati per rivestimento di scale, non rispondono alla normativa ISO EN 14411.
The special trims for the series, apart from those used for stair coverings, do not comply with the ISO EN 14411 standard.
Die Formteile der Serie, ausgenommen derjenigen für die Verkleidung von Treppen, entsprechen der Norm ISO EN 14411 nicht.
Les pièces coordonnées aux séries ne sont pas conformes à la norme ISO EN 14411, à l'exception de celles qui sont utilisées pour le revêtement des marches.

Valori medi riferiti alla nostra produzione, secondo test effettuati su superficie naturale se non esplicitamente indicati.
Average values refer to tests which have been made on the unpolished surface if not otherwise specifically indicated.
Die Mittelwerte beziehen sich auf Prüfungen, die für das Ausführungen unpoliert, wenn nicht anders deutlich angegeben, durchgeführt worden sind.
Valeurs moyennes référant à notre production, tests effectués sur base de surface naturel si non autrement spécifié.

GRES PORCELLANATO EN 14411:2012 ALLEGATO G GRUPPO BIa UGL

SERIE COEM CHE RISPONDONO ALLA NORMATIVA EN 14411:2012 ALLEGATO G GRUPPO BIa UGL E LORO CARATTERISTICHE QUALIFICANTI
COEM SERIES THAT COMPLY WITH THE EN 14411:2012 ANNEX G GROUP BIa UGL STANDARD AND THEIR QUALIFYING CHARACTERISTICS
COEM-SERIEN, DIE DER NORM EN 14411:2012 ANLAGE G GRUPPE BIa UGL ENTSPRECHEN UND IHRE QUALIFIZIERENDEN EIGENSCHAFTEN
SERIES COEM CONFORMES A LA NORME EN 14411:2012 ANNEXE G GROUPE BIa UGL ET LEURS CARACTERISTIQUES DETERMINANTES

gres WIDE OVERSIZE DESIGN	CARATTERISTICA ANTISDRUCCIOLO METODO DIN 51130 Metodo DIN EN 16165:2021 Annex B *	COEFFICIENTE DI ATTRITO METODO B.C.R.A. D.M. 14/06/89 n° 236 par. 8.2.2	DCOF AcuTest SM ANSI A137.1 ANSI A326.3 *
CARDOSO PIETRA VALMALENCO	R10	DRY: > 0,40 WET: > 0,40	WET: ≥ 0.42
 gres WIDE OVERSIZE DESIGN	CARATTERISTICA ANTISDRUCCIOLO METODO DIN 51130 Metodo DIN EN 16165:2021 Annex B *	COEFFICIENTE DI ATTRITO METODO B.C.R.A. D.M. 14/06/89 n° 236 par. 8.2.2	DCOF AcuTest SM ANSI A137.1 ANSI A326.3 *
MARM EFFECT	-	MATT DRY: > 0,40 WET: > 0,40	Matt: WET: ≥ 0.42
MODICA PORFIRICA	R10	DRY: > 0,40 WET: > 0,40	WET: ≥ 0.42
 gres WIDE OVERSIZE DESIGN	CARATTERISTICA ANTISDRUCCIOLO METODO DIN 51130 Metodo DIN EN 16165:2021 Annex B *	COEFFICIENTE DI ATTRITO METODO B.C.R.A. D.M. 14/06/89 n° 236 par. 8.2.2	DCOF AcuTest SM ANSI A137.1 ANSI A326.3 *
CEMENT EFFECT	R9 Valido solo per i fondi non decorati Valid for plain base tiles only Nur für nicht dekorierte Grundfliesen gültig Valable seulement pour les fonds non décorés	DRY: > 0,40 WET: > 0,40	WET: ≥ 0.42
CRYSTAL	R9	-	WET: ≥ 0.42
GRANITO EFFECT	-	-	-
MARM EFFECT	-	MATT DRY: > 0,40 WET: > 0,40	Matt: WET: ≥ 0.42
MOIRÉ	R9	DRY: > 0,40 WET: > 0,40	WET: ≥ 0.42
ONICE EFFECT	-	-	-
FLOW GRÈ EFFECT LAGOS REVERSO REVERSO2	R10	DRY: > 0,40 WET: > 0,40	WET: ≥ 0.42
SASSIEPIETRE	R9	DRY: > 0,40 WET: > 0,40	WET: ≥ 0.42
SINAI TOUCH STONE TOUCH STONE VEIN VERSATILE STONE	R10	DRY: > 0,40 WET: > 0,40	WET: ≥ 0.42
YOSEMITE	-	-	WET: ≥ 0.42

* Le serie evidenziate in rosso sono state testate con i nuovi metodi DIN EN 16165:2021 e ANSI A326.3.
The series highlighted in red have been tested using the new DIN EN 16165:2021 and ANSI A326.3 methods.
Les séries mises en évidence en rouge ont été testées avec les nouvelles méthodes DIN EN 16165:2021 et ANSI A326.3.
Die rot hervorgehobenen Serien wurden mit den neuen Methoden nach DIN EN 16165:2021 und ANSI A326.3 getestet.

I valori di resistenza allo scivolamento, coefficiente di attrito statico o dinamico, riportati sul catalogo sono da ritenersi puramente indicativi e non vincolanti.
Ogni eventuale specifica necessità dovrà essere da noi confermata al momento dell'ordine e comunque sempre prima della posa.
The slip resistance values, static or dynamic coefficient of friction indicated in the catalogue are purely indicative and are not binding.
Any specific needs must be confirmed by us at the time of order and in any case before laying.
Die Rutschhemmungswerte sowie der statische und dynamische Reibungskoeffizient, die im Katalog genannt sind, sind reine Richtwerte und nicht bindend.
Für alle diesbezüglichen Anforderungen muss bei der Bestellung und in jedem Fall vor dem Verlegen um Bestätigung angefragt werden.
Les valeurs de résistance au glissement, coefficient de frottement statique ou dynamique indiquées dans le catalogue doivent être considérées comme étant purement indicatives et non contraignantes. Nous devons confirmer chaque éventuelle nécessité spécifique au moment de la commande et, dans tous les cas, toujours avant la pose.

L'Azienda si riserva la facoltà di modificare in qualunque momento le informazioni e le caratteristiche tecniche illustrate nel presente catalogo, che non sono comunque da ritenersi legalmente vincolanti. Pesì, colori e misure possono subire variazioni tipiche del particolare processo di cottura del materiale ceramico. I colori e le caratteristiche estetiche dei prodotti sono quanto più possibile vicini a quelli reali, nei limiti consentiti dai processi di stampa.

The Company reserves the right, at any time and without prior notice, to change the information and technical characteristics given in this catalogue, none of which are to be considered legally binding. Weights, colours and dimensions are subject to the normal variations resulting from the ceramic firing process. Within the limits of printed material, the colours and aesthetic features of the products illustrated correspond as closely as possible to those of the actual products.


Die Firma behält sich das Recht vor, die in diesem Katalog enthaltenen, unverbindlichen Angaben und technischen Eigenschaften jederzeit zu verändern. Gewichte, Farben und Abmessungen können infolge des besonderen Brennverfahrens des Keramikmaterials variieren. Die Abbildungen der Farben und die ästhetischen Merkmale entsprechen nach Möglichkeit und innerhalb der durch die Drucktechnik gesetzten Grenzen den Produkten.

L'entreprise se réserve le droit de modifier à tout moment les informations et les caractéristiques figurant dans ce catalogue lesquelles ne sauraient en tout état de cause engager juridiquement l'entreprise. Les poids, les coloris et les dimensions peuvent subir des variations, dues au processus de cuisson particulier du matériau céramique. Les coloris et les caractéristiques esthétiques des produits sont présentés de la façon la plus réaliste possible, dans les limites permises par les processus d'impression.

Project coordinator & graphics:

Coem Marketing DPT.

Giugno 2024



MIX
Paper from
responsible sources
FSC® C092599



Via Cameazzo, 25
41042 Fiorano Modenese (Mo) - Italy
Tel +39 0536 993511
coem@coem.it
www.coem.it