

RILIEVO

Joining curves and straight lines, round and squared geometries, RILIEVO marks an unprecedented design attainment in terms of style, flexibility and comfort.

UNENDO CURVE E LINEE DRITE, GEOMETRIE TONDE E QUADRATE, IL DESIGN RILIEVO SEGNA UNA CONQUISTA SENZA PRECEDENTI IN TERMINI DI STILE, FLESSIBILITÀ E COMFORT.



CESSI HA DATO UN'ANIMA ALL'OGGETTO PIÙ TOCCATO DELLA CASA


Gessi gave a soul to the most frequently touched object of the house

GESSI THE PRIVATE WELLNESS COMPANY

If harmony, based on order, is dictated by a geometrical ratio between parts, the maximum expression of purity of form is the intersection of a circle with a square. This geometric and architectural symbol has been considered greatly evocative through time and across continents and cultures. As the circle evokes eternal movement, the square symbolizes eternity and immutability. The coupling of these two geometries becomes the dynamic image of purity: the transition towards perfection and equilibrium. Indeed, a circle inscribed into a square is the theme that Rilievo brilliantly brings to life, gracing both touch and sight to make the bathroom a haven of body and soul rebalance. A new balance between style, emotion and functionality.



Se l'armonia, basata sull'ordine, è dettata da un rapporto geometrico tra le parti, l'espressione massima della purezza della forma è l'iscrizione di un cerchio in un quadrato. Questa figura geometrica e architettonica è stata molto evocativa nel tempo, attraverso continenti e culture. Il cerchio evoca il movimento eterno, mentre il quadrato simboleggia l'eternità e l'immutabilità. L'accoppiamento di queste due geometrie diventa l'immagine dinamica della purezza: la transizione verso la perfezione e l'equilibrio. Un cerchio inscritto in un quadrato è il tema a cui dà vita Rilievo: una gratificazione per il tatto e la vista che trasforma il bagno in un'oasi di riequilibrio per corpo e anima. Un nuovo equilibrio tra stile, emozione e funzionalità.



RILIEVO

A CONCEPT OF
TIDINESS AND
HARMONY

Un concetto di ordine e armonia

The hybrid nature of the design, with its ability to join rounded and straight geometries, makes Rilievo easily matchable with both round and square shapes, and perfectly fitted in extremely diverse environments, being them minimalistic or decorative. The nimble aesthetic versatility of Rilievo is an advantage for a product conceived for functional and elegant bathrooms, in the world of hospitality as well as in private residences.

La natura ibrida del design, con il suo incontro di rette e linee curve, rende Rilievo facilmente abbinabile a forme rotonde e quadrate, perfettamente inseribile in ambienti estremamente diversi, siano essi minimalisti o decorativi. L'agilità della versatilità estetica di Rilievo è un vantaggio per un prodotto concepito per bagni funzionali ed eleganti, nel mondo dell'hospitality e nelle residenze private.



RILIEVO

A DESIGN
GRACING EVERY
ENVIRONMENT

Un design che abbellisce ogni ambiente





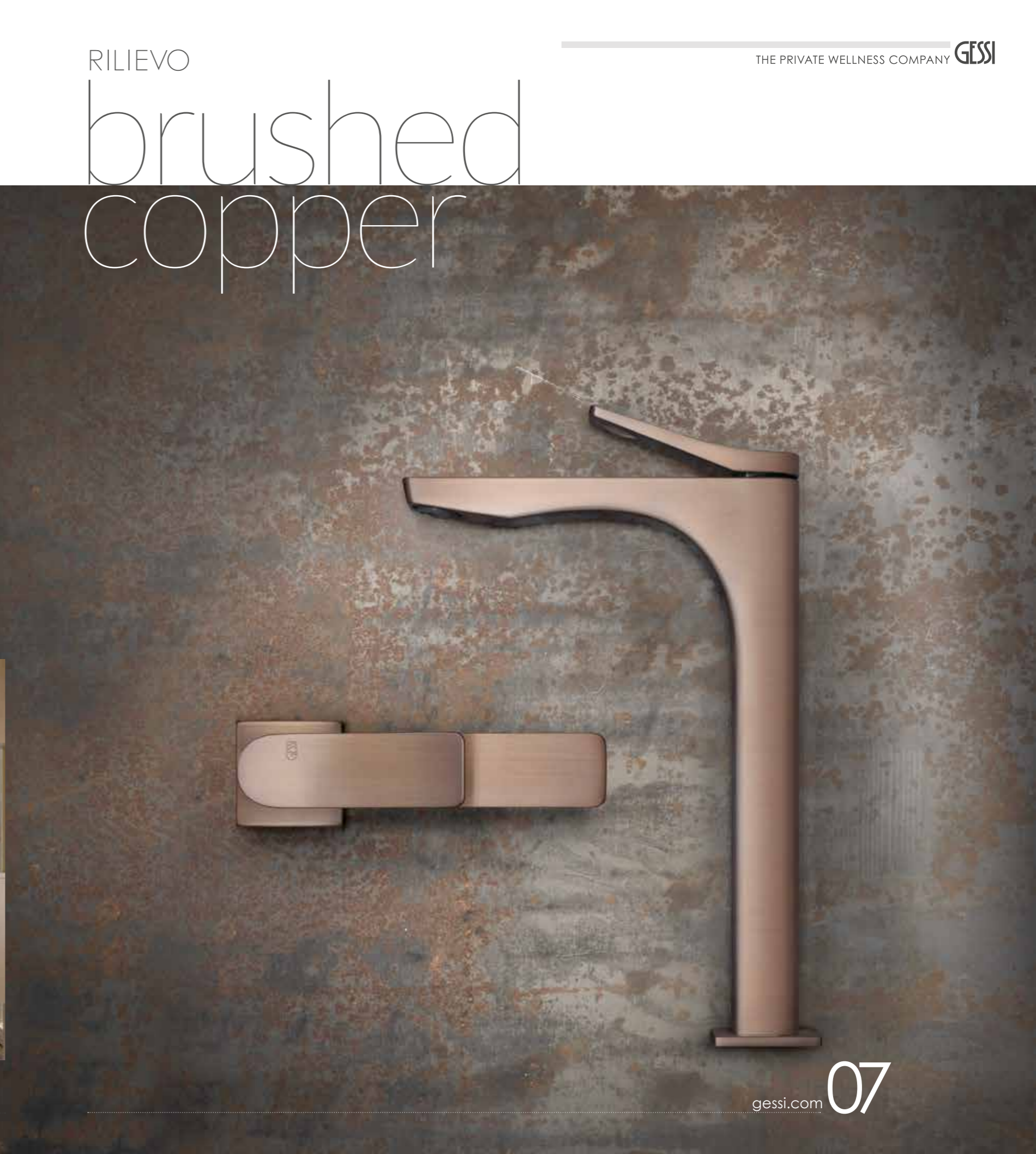
RILIEVO brushed copper

Emphasis on
contras and
juxtaposition:
Straight lines
develop into
organic forms.

ENFASI SUL CONTRASTO E LA
CONTRAPPOSIZIONE: LINEE RETTE
DANNO VITA A FORME ORGANICHE.

Studied
combinations of
style, character
and serenity:
heritage meets
modernity.

PERFETTE COMBINAZIONI DI STILE,
CARATTERE E SERENITÀ:
LA TRADIZIONE INCONTRA LA MODERNITÀ.



Inspiration meets with
innovation and cultivated luxury.

L'ISPIRAZIONE INCONTRA L'INNOVAZIONE E IL LUSO COLTO.



Understated elegance:
composure and poise.

ELEGANZA DISCRETA: COMPOSTEZZA ED EQUILIBRIO.



10 RILIEVO BRUSHED BLACK METAL

brushed black metal


RILIEVO



Design celebrates the
connections between the radiance
of light and the depth of shadow.

IL DESIGN CELEBRA LE CONNESSIONI TRA LA LUMINOSITÀ
DELLA LUCE E LA PROFONDITÀ DELL'OMBRA.





Calm and cool corners
of inspired architecture exude
wellness and serious chic.

ANGOLI PIACEVOLI DI ISPIRATA ARCHITETTURA
COMUNICANO BENESSERE E VERA CLASSE .

RILIEVO copper



Atemporal:
an interior design
that reveals the
essence of history
while combining
the excitement and
sophistication of
contemporary.

ATEMOPORALE: UN INTERIOR DESIGN CHE RIVELA
L'ESSENZA DELLA STORIA COMBINANDO L'ECCITAZIONE
E LA RAFFINATEZZA DEL CONTEMPORANEO.




A true
passion for
detail creates
fascinating
experiences.

UNA VERA PASSIONE PER I DETTAGLI CREA
ESPERIENZE AFFASCINANTI.


A balanced vitality of mindfulness creates new ideals for luxury and comfort in the design of interior spaces.

UNA EQUILIBRATA E CONSAPEVOLE ENERGIA CREA NUOVI PARADIGMI DI LUSO E COMFORT NELLA PROGETTAZIONE DEGLI INTERNI.



Understated elegance creates havens of quiet dignity and discreet expression.

UNA SOBRIA ELEGANZA CREA RIFUGI DI ORDINATA TRANQUILLITÀ ED ESTRO DISCRETE.



black metal

RILIEVO





The comfort of matter elevates the polish of design.

LA PIACEVOLEZZA DELLA MATERIA ELEVA LA PERFEZIONE DEL DESIGN.



A well-conceived design elevates the hospitality experience beyond the ordinary by adding charm to functionality.

UN DESIGN BEN CONCEPITO ELEVA L'ESPERIENZA DELL'ACCOGLIENZA OLTRE L'ORDINARIO AGGIUNDO FASCINO ALLA FUNZIONALITÀ.

matte black

RILIEVO



Clean lines are a sublime visual testament to minimalism.

LINEE PULITE SONO UN SUBLIME OMAGGIO VISIVO AL MINIMALISMO.



Defining luxury by design: art is the repository of history and tradition.



Contemporary contours and shapes blend with timeless furnishings to create unexpected, yet engaging and warm ambiances.

DEFINIRE IL LUSSO ATTRAVERSO IL DESIGN:
L'ARTE È DEPOSITARIA DI STORIA E TRADIZIONE.



CONTORNI E FORME CONTEMPORANEE E DI GRANDE IMPATTO SI FONDONO CON ARREDI SENZA TEMPO PER CREARE ATMOSFERE INASPETTATE, COINVOLGENTI E CALDE.

Purity and geometric elegance are complimented by tactile, organic surfaces and textures.

PUREZZA ED ELEGANZA GEOMETRICA SONO COMPLETATE DA SUPERFICI E TRAME TATTILI E ORGANICHE.



RILIEVO

finox



UNA CONCEZIONE DI DESIGN D'AVANGUARDIA SI RIVELA ATTRAVERSO LA CURA DELLE FINITURE E DEI DETTAGLI.

A design-forward vision unlocks through curated finishes and details.





ESPERIENZE INTENSE DI DESIGN EVOCANO UN PRECISO SENSO DI SERENITÀ E AL CONTEMPO ACCOLGONO E GRATIFICANO VISIVAMENTE CHI VIVE GLI SPAZI.

Intense design experiences evoke a distinct sense of serenity, while visually welcoming and rewarding dwellers.

RILIEVO
chrome



Design overlays contemporary looks with a sleek, sophisticated feel that also references heritage and tradition.

IL DESIGN SOVRAPONE ALL'ASPETTO CONTEMPORANEO, UN SENSO ELEGANTE E SOFISTICATO CHE RIMANDA ANCHE ALLA TRADIZIONE.



Key elements of a wellness inducing architecture include rigorous geometric forms together with natural materials and textures influenced by the indigenous cultural legacy.

GLI ELEMENTI CHIAVE DI UNA ARCHITETTURA CHE INFONDA SERENO BENESSERE INCLUDONO FORME RIGOROSE ASSIEME A MATERIALI E TRAME NATURALI INFLUENZATI DAL PATRIMONIO CULTURALE LOCALE.



DETTAGLI SCELTI CON ATTENZIONE SONO RAGIONATAMENTE INTEGRATI PER OFFRIRE LUSO E COMFORT IN OGNI SPAZIO.

Selectively appointed details are thoughtfully integrated to offer luxury and comfort in each space.





1. 59001
BASIN MIXER WITH WASTE /
MISCELATORE MONOCOMANDO
LAVABO, CON SCARICO
59002 WITHOUT WASTE / SENZA
SCARICO



2. 59005
BASIN MIXER WITH WASTE Ø 35 /
MISCELATORE MONOCOMANDO
LAVABO, CON SCARICO Ø 35
59006 WITHOUT WASTE / SENZA
SCARICO



3. 59003
HIGH VERSION BASIN MIXER, WITH
WASTE /
MISCELATORE MONOCOMANDO
LAVABO ALTO, CON SCARICO
59004 WITHOUT WASTE / SENZA
SCARICO



4. 59009
HIGH VERSION BASIN MIXER, WITH
WASTE Ø 35 /
MISCELATORE MONOCOMANDO
LAVABO ALTO, CON SCARICO Ø 35
59010 WITHOUT WASTE / SENZA
SCARICO



6. 45089_59090
BUILT-IN THREE-HOLE MIXER,
WITHOUT WASTE /
GRUPPO LAVABO TRE FORI AD
INCASSO, SENZA SCARICO

7. 59100
WALL-MOUNTED SPOUT / BOCCA
DA PARETE



8. 46112_59109
ITEM BUILT-IN MIXER, ONE-WAY /
MISCELATORE MONOCOMANDO
AD INCASSO, UNA USCITA

9. 44697_59089
BUILT-IN MIXER WITH SPOUT,
WITHOUT WASTE / MISCELATORE
MONOCOMANDO AD INCASSO
CON BOCCA, SENZA SCARICO

10. 59007
BASIN MIXER WITH WASTE /
MISCELATORE MONOCOMANDO
BIDET, CON SCARICO



RILIEVO


Finishes List

- #031 Chrome
- #149 Finox
- #279 White CN
- #299 Black XL
- #706 Black Metal
- #707 Black Metal Brushed
- #030 Copper
- #708 Copper Brushed
- #727 Brass Brushed

More on request

BASIN MIXERS

Miscelatori per lavabo





11. 46189_59131
FREESTANDING BATH MIXER /
PIANTANA ESTERNO VASCA

12. 59043
THREE-HOLE BATH MIXER WITH
DIVERTER. TO BE USED WITH
OVERFLOW FILLER /
GRUPPO BORDO VASCA TRE FORI
PER EROGAZIONE ALLA COLONNA
VASCA

13. 59037
THREE-HOLE BATH MIXER WITH
SPOUT AND DIVERTER /
GRUPPO BORDO VASCA TRE FORI
CON BOCCA E DEVIATORE

14. 59103
WALL-MOUNTED BATH SPOUT /
BOCCA VASCA A PARETE

15. 59047
COUNTER SEPARATE CONTROL /
COMANDO REMOTO



BATH & SHOWER

Miscelatori per vasca e doccia



16. 44697_59092
BUILT-IN BATH MIXER WITH SPOUT /
MISCELATORE MONOCOMANDO
VASCA AD INCASSO CON BOCCA

17. 44639_59138
TWO-WAY BUILT-IN BATH MIXER /
MISCELATORE MONOCOMANDO
VASCA AD INCASSO DUE VIE
44639_59139

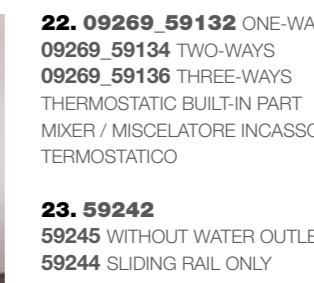

18. 44639_59140
BUILT-IN MIXER, TWO-WAY /
MISCELATORE MONOCOMANDO
AD INCASSO, DUE USCITE
44639_59141

19. 59031
EXTERNAL SHOWER MIXER /
MISCELATORE MONOCOMANDO
ESTERNO DOCCIA



20. 59013
EXTERNAL BATH MIXER /
MISCELATORE MONOCOMANDO
ESTERNO VASCA

21. 44673_59079 TWO-WAY
44655_59061 ONE-WAY
BUILT-IN SHOWER MIXER /
MISCELATORE MONOCOMANDO
DOCCIA AD INCASSO




22. 09269_59132 ONE-WAY
09269_59134 TWO-WAYS
09269_59136 THREE-WAYS
THERMOSTATIC BUILT-IN PART
MIXER / MISCELATORE INCASSO
TERMOSTATICO

23. 59242
59245 WITHOUT WATER OUTLET
59244 SLIDING RAIL ONLY
SLIDING RAIL / ASTA SALISCENDI

24. 20295
WATERFALL SHOWER SPOUT /
BOCCA DOCCIA A CASCATA

25. 14372
ANTILIMESTONE HANDSHOWER /
DOCCETTA ANTICALCARE

26. 59123
SHOWER SET / SET DOCCIA



SHOWER

Doccia



29



30



31



27



28

27. 59158
WALL-MOUNTED SHOWERHEAD /
SOFFIONE DOCCIA DA PARETE

28. 59155
CEILING-MOUNTED SHOWERHEAD
/ SOFFIONE DOCCIA DA SOFFITTO
59159 MIN 105 MAX 1865 MM

29. 59148
WALL-MOUNTED SHOWERHEAD /
SOFFIONE DOCCIA DA PARETE

30. 59152
CEILING-MOUNTED SHOWERHEAD
/ SOFFIONE DOCCIA DA SOFFITTO
59150 MIN 115 MAX 1865 MM

31. 33095
WALL-FIXING SHOWERHEAD /
SOFFIONE DOCCIA PER FISSAGGIO
A PARETE

41. 37573
518 WHITE EUROPE CERAMIC
531 MATT WHITE CERAMIC
532 MATT BLACK CERAMIC
WALL HUNG WC, INTEGRATED
SIPHON. SOFT-CLOSING
HARDWARE INCLUDED IN
CHROME, MORE FINISHES ON
REQUEST / VASO SOSPESO A
PARETE CON SIFONE INTEGRATO.
CERNIERE CON CHIUSURA
RALLENTATA INCLUSE IN CROMO,
FINITURE A RICHIESTA

CERAMIC & SANITARY WARE

Ceramiche e sanitari



41



42



43

42. 37575
518 WHITE EUROPE CERAMIC
531 MATT WHITE CERAMIC
532 MATT BLACK CERAMIC
WALL HUNG BIDET. OVERFLOW
CAP INCLUDED IN CHROME, MORE
FINISHES ON REQUEST /
BIDET SOSPESO A PARETE.
TAPPO TROPPOPIENO INCLUSO IN
CROMO, FINITURE A RICHIESTA



45



46

43. 54611
54613
54615
54617
54619
54621
WC ACTUATOR PLATE /
PLACCA DI COMANDO WC

44. 37541
COUNTER OR UNDERCOUNTER
WASHBASIN IN WHITE EUROPEAN
CERAMIC / LAVABO DA APPOGGIO
O SOTTOPIANO IN CERAMICA
BIANCO EUROPA

45. 39121
COUNTER WASHBASIN IN
CERAMILUX® (BRIGHT WHITE) /
LAVABO DA APPOGGIO IN
CERAMILUX® (BIANCO LUCIDO)

45. 39122
COUNTER WASHBASIN IN
CERAMILUX® (BRIGHT WHITE) /
LAVABO DA APPOGGIO IN
CERAMILUX® (BIANCO LUCIDO)



44



32



33



34



35



32. 59502 BLACK WALL-
MOUNTED
59501 WHITE WALL-MOUNTED
59525 WHITE STANDING
59526 BLACK STANDING
SOAP HOLDER / PORTA SAPONE

33. 59508 BLACK WALL-
MOUNTED
59507 WHITE WALL-MOUNTED
59531 WHITE STANDING
59532 BLACK STANDING
TUMBLER HOLDER / PORTA
BICCHIERE

34. 59514 BLACK WALL-
MOUNTED
59513 WHITE WALL-MOUNTED
59537 WHITE STANDING
59538 BLACK STANDING
SOAP DISPENSER HOLDER /
PORTA DISPENSER CON
BICCHIERE

35. 59549 30 CM
59561 CORNER / ANGOLARE
SHELF / MENSOLA

36. 59519 WALL-MOUNTED
59543 STANDING
BRUSH HOLDER / PORTA SCOPINO

ACCESSORIES

Accessori



36



37



39



40



38

39. 59509
TOWEL RING / PORTA SALVIETTA
AD ANELLO

40. 59521
59522 DOUBLE
WALL-MOUNTED ROBE HOOK /
APPENDINO A MURO

37. 59400 45 CM
59397 30 CM
59403 60 CM
59405 DOUBLE 60 CM
59407 WITH SHELF 60 CM
TOWEL RAIL / PORTA SALVIETTA

38. 59455
59415 DOUBLE / DOPPIO
59449 WITH COVER/ CON
COPERCHIO
59450 DOUBLE WITH COVER /
DOPPIO CON COPERCHIO
WALL-MOUNTED PAPER ROLL
HOLDER / PORTA ROTOLO A
MURO

RILIEVO



The design of purity


IL DESIGN DELLA PUREZZA

The concept of a circle inscribed in a square is taken up both in plan and in profile, over all perspectives on the product. In plan, the rounded body on the back of the tap is inscribed in the square of its base. In elevation, the same pattern is repeated on the circular cut of the lower profile framed in the square linearity of the body of the tap; finally, the circle inscribed in the square pattern is presented in an elegantly discreet way by the round detail embossed under the square end of the handle.

Il concetto del cerchio inscritto nel quadrato viene ripreso sia in pianta che di profilo su tutte le linee del prodotto: in pianta il corpo stondato sul retro del rubinetto è inscritto nel quadrato della sua base; lateralmente lo stesso gioco viene riproposto sul taglio circolare del profilo inquadrato nella linearità squadrata del corpo; infine lo stesso gioco viene riproposto in maniera elegantemente discreta dal dettaglio tondo sbalzato sotto l'estremità squadrata della maniglia.

Le illustrazioni e le descrizioni contenute nel presente catalogo e negli stampati della venditrice non comportano obbligo di fedele esecuzione; i dettagli e le misure contenute sono da considerarsi indicativi e soggetti a modifiche senza preavviso. Eventuali errori e/o refusi di stampa del presente catalogo non costituiscono motivo di contestazione.

The images and descriptions included in our literature do not constitute an obligation of an accurate realization of the product, the details and the measurement included are to be used as a guide and maybe modified without notice. Possible mistakes and/or misprints of current catalogue will not be object of dispute.



GESI SPA
PARCO GESSI
13037 SERRAVALLE SESIA
(VERCELLI) ITALY
TEL. +39 0163 454111
FAX +39 0163 459273

GESI.COM